

令和.....年.....月.....日

株式会社 柿崎自動車学校
〒949-3215
新潟県上越市柿崎区直海浜 1567-50
TEL 0120-274-788
FAX 025-536-9889

通学免許資料送付のご案内(特車)

拝啓

時下ますますご清栄のこととお喜び申し上げます。

この度は、弊社へお問い合わせいただき、誠にありがとうございます。
早速ご依頼のありました通学免許の資料を送付いたします。
なにとぞご検討いただけますよう、よろしくお願い申し上げます。

なお、詳細についてご質問がございましたら、お気軽にご連絡くださいますよう、お願いいたします。

まずは、ご案内まで。

敬具

同封書類 ・ 通学免許資料送付のご案内（この用紙です）

- ・パンフレット
- ・運転免許と自動車
- ・料金表
- ・お申し込みの流れ
- ・入校申込書
- ・入校時における交通事故、違反等に関する自己申告書
- ・病気等の申告
- ・一般教育訓練給付金制度対象コース一覧表【通学】
- ・一般教育訓練の教育訓練給付金の支給申請手続きについて
- ・教育訓練給付金支給要件照会票

ハローワーク資料

※教育訓練給付金のご案内は、準中型、中型、大型特殊のみとなります。

以上

運転免許と自動車

平成29年3月12日以降

自動車の種類			普通自動車	準中型自動車		中型自動車		大型自動車
				5t限定		8t限定		
車検証確認	車両総重量		3.5t未満	3.5t以上 5.0t未満	3.5t以上 7.5t未満	7.5t以上 8.0t未満	7.5t以上 11.0t未満	11.0t以上
	最大積載量		2.0t未満	2.0t以上 3.0t未満	2.0t以上 4.5t未満	4.5t以上 5.0t未満	4.5t以上 6.5t未満	6.5t以上
	乗車定員		10人以下	10人以下	10人以下	10人以下	11人以上 29人以下	30人以上
免許の種類	大型免許		○	○	○	○	○	○
	中型免許		○	○	○	○	○	×
	中型8t限定免許		○	○	○	○	△	×
	準中型免許		○	○	○	×	×	×
	準中型5t限定免許		○	○	△	×	×	×
	普通免許		○	×	×	×	×	×

○…運転可能 △…運転不可(免許条件違反) ×…運転不可(無免許運転)

その他自動車、原付		
免許の種類	大型自動二輪免許	エンジンの総排気量が400ccをこえ、または定格出力が20.0kwをこえる二輪の自動車(側車付のものを含む)
	普通自動二輪免許	エンジンの総排気量が50ccをこえ400cc以下、または定格出力が0.60kwをこえ20.0kw以下の二輪の自動車(側車付のものを含む)
	大型特殊自動車	カタピラ式や装輪式など特殊な構造をもち、特殊な作業に使用する自動車で、最高速度や車体の大きさが小型特殊自動車に当てはまらない自動車
	小型特殊自動車	次の条件すべてに該当する特殊な構造をもつ自動車 最高速度が15km/h以下、長さ4.70m以下、幅1.70m以下、高さ2.00m以下(ヘッドガードなどにより2.00超2.80m以下であるものを含む)のもの
	原付免許	エンジンの総排気量が50cc以下または定格出力が0.60kw以下の二輪のもの(スリーターを含む)もしくは、総排気量が20cc以下または定格出力が0.25kw以下の三輪以上のもの

柿崎自動車学校の取り扱い車種

免許の種類	取り扱い
大型免許	取り扱いがありません。
中型免許	○(通学のみ実施。1～3月は教習を休止します)
中型8t限定免許	平成19年6月1日までに普通免許を取得された方の免許です。 新規で取得することはできません。
準中型免許	○(通学のみ実施。1～3月は教習を休止します)
準中型5t限定免許	平成19年6月2日～平成29年3月11日までに普通免許を取得された方の免許です。 新規で取得することはできません。
普通免許	○(通学、合宿があります)
大型自動二輪免許	取り扱いがありません。
普通自動二輪免許	○(通学のみ実施。8, 9月、12～3月は教習を休止します)
大型特殊免許	○(通学のみ実施。1～3月は教習を休止します)
原付免許	実技講習の受講、学科試験、適性試験の合格で取得できます。 そのため、自動車学校では教習を実施する必要がありません。 詳細は、交通安全協会にお問い合わせください。 上越交通安全協会 Tel025-524-2301
小型特殊免許	学科試験、適性試験の合格で取得できます。 そのため、自動車学校では教習を実施する必要がありません。 詳細は、免許センターにお問い合わせください。

通学免許お申し込みの流れ

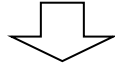
(株)柿崎自動車学校

STEP1 入校日の決定

金、土、月曜日が入校日です。

・9:00～入校手続き ・10:20～適性検査 ・11:20～ご予約された方は技能教習です。

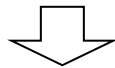
⑩準中型、中型、大特は2、3月は教習を行いません。二輪は休止中です。



STEP2 入校日が決まったらご予約

ご希望の入校日の7日前までに、入校のご予約をお願いします。

ご予約は、お電話（0120-274-788）または、ホームページのフォームメールをご利用ください。



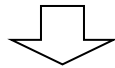
STEP3 必要書類のご提出

ご入校日の3日前までに、次の必要書類①～④のご提出をお願いします。

（受付時間 9:30～19:00、事前にご予約をされるとスムーズです）

- ①本籍地記載の住民票 ②入校申込書 ③病気等の申告
④入校時における交通事故、違反等に関する自己申告書

運転免許証（マイナ免許証所持者はマイナ免許証）を確認させていただきますので、ご持参ください。
また、教育訓練給付金をご希望の方は、お申し出ください。



STEP4 免許証の再確認と教習料金のお支払いで手続き完了!!

入校当日、午前9時までに学校受付にお越しください。

運転免許証（マイナ免許証所持者はマイナ免許証）の再確認をさせていただきますので、ご持参ください。

「合計教習料金」のお支払いをお願いします。

○料金のお支払方法は4種類

- ・「現金払い」…「ご入校案内」の記載金額を、学校窓口でお支払いください。
- ・「クレジットカード」…学校受付か、メール（ペイジェント）での決済をお願いします。
- ・「エポスクレジットローン」…頭金のご入金と、審査完了をもって手続きは完了です。
- ・「銀行振込」…ご希望の方はお問い合わせください。

○技能教習の服装について

- ①動きやすい服装
- ②眼鏡、コンタクト(必要な方のみ)
- ③運転しやすい靴(底の薄いスニーカーがおすすめ)

○二輪車の方の服装について

- ①長袖、長ズボン
- ②グローブ(滑り止め付の軍手可)
- ③PSC/SG 規格に適合したヘルメット(貸出有、フリーサイズ 57～60 cm)
- ④ブーツ(貸出有 M…24.5～25.5 cm、L…26～27 cm、LL…27.5～28.5 cm。長靴可)
- ⑤プロテクター(貸出有)



入校申込書

柿崎自動車学校長 様

下記の通り入校申込いたします。

申込日	令和 年 月 日	太枠内をご記入ください。																
フリガナ		性別	生 年 月 日			年 齢												
氏 名		男 ・ 女	昭和 平成	年	月	日 歳												
住 所	〒 - -																	
電話番号 (自宅)	-	-	電話番号 (本人携帯)	-	-													
緊急連絡先	-	-	続柄	父 ・ 母 ・ その他()														
職業等	高校生 専門学校生 短大生 大学生 予備校生 会社員 公務員 自営業 パート アルバイト その他			勤務先名 学 校 名														
現在お持ちの免許(所持免許全てに☑をしてください)				本人確認書類														
<input type="checkbox"/> なし	<input type="checkbox"/> 原付	<input type="checkbox"/> 小型特殊	<input type="checkbox"/> 大型	<input type="checkbox"/> 中型	<input type="checkbox"/> 準中型	<input type="checkbox"/> 普通	<input type="checkbox"/> 大型特殊	<input type="checkbox"/> 大型二輪	<input type="checkbox"/> 普通二輪	<input type="checkbox"/> けん引	<input type="checkbox"/> 二種	<input type="checkbox"/> 仮免許	<input type="checkbox"/> マイナ免許	<input type="checkbox"/> 運転免許証	<input type="checkbox"/> 健康保険証	<input type="checkbox"/> パスポート	<input type="checkbox"/> マイナンバーカード	<input type="checkbox"/> その他()
免許の条件																		

※医師、保健師、助産師、看護師、准看護師免許等をお持ちの方はお申し出ください。応急救護処置講習が免除になります。

取得希望車種					
<input type="checkbox"/> ペーパードライバー	限定解除(審査)		<input type="checkbox"/> 普通二輪小型 <input type="checkbox"/> 普通二輪AT <input type="checkbox"/> 大特農耕キヤタ <input type="checkbox"/> AT <input type="checkbox"/> 準中型5ト <input type="checkbox"/> 中型8ト		
	プラン		<input type="checkbox"/> 普通自動二輪AT <input type="checkbox"/> 普通自動二輪MT <input type="checkbox"/> 大型特殊自動車 <input type="checkbox"/> 準中型自動車 <input type="checkbox"/> 中型自動車		
<input type="checkbox"/> MT普通(AT+AT解除) <input type="checkbox"/> AT普通	<input type="checkbox"/> 通学スピードプラン <input type="checkbox"/> 通学プラン <input type="checkbox"/> 合宿プラン				

入校日	令和 年 月 日	修了検定予定日	卒業検定予定日
		令和 年 月 日	令和 年 月 日

※修了、卒業検定予定日は、合宿、通学スピードプランのみ記入

一般教育訓練給付制度をご利用になりますか？(準中型、中型、大型特殊の一部) ※対象コースは料金表をご確認ください。	はい ・ いいえ
--	----------

No.

入校時における交通事故・違反等に関する自己申告書

交通事故や違反の有無等に関する事項について、該当するところに記入してください。

1 いままで、交通違反や交通事故がありますか？

ない ・ ある (昭和・平成・令和____年____月____日____違反・交通事故)
(昭和・平成・令和____年____月____日____違反・交通事故)
(昭和・平成・令和____年____月____日____違反・交通事故)

2 無免許運転違反(過去 10 年以内)がありますか？

ない ・ ある (昭和・平成・令和____年____月____日____自動車・原付 に乗車・同乗)
(欠格期間：昭和・平成・令和____年____月____日までの____年間)

3 取消処分(過去 10 年以内)がありますか？

ない ・ ある (昭和・平成・令和____年____月____日____免許を取消)
(欠格期間：昭和・平成・令和____年____月____日までの____年間)

4 停止処分(予定も含む)がありますか？

ない ・ ある (昭和・平成・令和____年____月____日から____日間____免許を停止)

5 うっかり失効、免許の紛失がありますか？

ない ・ ある (昭和・平成・令和____年____月____日____免許を 失効・紛失)

6 2～5に「ある」と答えた方、該当する項目をご記入ください。

(1)免許センター行政処分係、又は、警察署交通課での受験相談を直近で受けましたか？

受けていない ・ 受けた (日時：平成・令和____年____月____日)
(場所：____免許センター・警察署)
(担当者名又は、相談番号：____)

(2)受験相談をされた方、受験相談後の事故、違反はありますか？

ない ・ ある

(3)取消処分を受けた方、取消処分者講習終了証はありますか？又は受講予定ですか？

ない ・ ある (平成・令和____年____月____日 と ____年____月____日に 受講・受講予定)

(4)取消処分者講習を受講された方、受講後の事故、違反はありますか？

ない ・ ある

(5)失効のある方、事故、違反はありますか？

ない ・ ある

(6)紛失のある方、再発行はしてありますか？

ない ・ ある (平成・令和____年____月____日に再発行済)

上記の申告書に嘘や重大な誤りがあって、卒業証明書が無効になったり、免許の拒否、保留等があっても異議はなく、かつ、自身に不利益があった場合にも異議申し立てや料金の返還請求等はいたしません。

柿崎自動車学校管理者 殿

令和____年____月____日

本人氏名 _____

病 気 等 の 申 告

令和____年____月____日

氏名_____

< 注 意 事 項 >

1. 各質問に対して「はい」と回答しても、直ちに運転免許を拒否もしくは保留され、又は既に受けている運転免許を取り消され若しくは停止されることはありません。
(運転免許の可否は、医師の診断を参考に判断されますので、正確に記載してください。)
2. 運転免許の申請時に、虚偽の記載をして提出した方は、1年以下の拘禁刑又は30万円以下の罰金に処せられます。

次の事項について、該当する□にレ印を付けてください。

- | | |
|--|--|
| 1. 過去5年以内において、病気（病気の治療に伴う症状を含みます。）を原因として、又は原因は明らかでないが、意識を失ったことがある。 | <input type="checkbox"/> はい <input type="checkbox"/> いいえ |
| 2. 過去5年以内において、病気を原因として、身体の一部又は全部が、一時的に思い通りに動かせなくなったことがある。 | <input type="checkbox"/> はい <input type="checkbox"/> いいえ |
| 3. 過去5年以内において、十分な睡眠時間を取っているにもかかわらず、日中、活動している最中に眠り込んでしまった回数が週3回以上となったことがある。 | <input type="checkbox"/> はい <input type="checkbox"/> いいえ |
| 4. 過去1年以内において、次のいずれかに該当したことがある。
・飲酒を繰り返し、絶えず体にアルコールが入っている状態を3日以上続けたことが3回以上ある。
・病気の治療のため、医師から飲酒をやめるよう助言を受けているにもかかわらず、飲酒したことが3回以上ある。 | <input type="checkbox"/> はい <input type="checkbox"/> いいえ |
| 5. 病気を理由として、医師から、運転免許の取得又は運転を控えるよう助言を受けている。 | <input type="checkbox"/> はい <input type="checkbox"/> いいえ |

※1～5の事項に「はい」と回答された方のみ記入してください。

運転適性相談を終了している。

☐はい ☐いいえ

相談日：平成・令和____年____月____日

令和7年10月1日

一般教育訓練給付金制度対象コース一覧表【通学】

(株)柿崎自動車学校

○料金、給付金予定額一覧表

取得免許	現有免許	教習料金	教育訓練費	給付金(最大)
準中型免許	なし、小特、原付	486,420	462,550	92,510
	普通 A T 免許	223,960	200,090	40,018
中型免許	普通 M T 免許	223,080	199,210	39,842
	普通 A T 免許	255,200	231,330	23,842
	準中型 5t 限定 M T	189,860	165,990	33,198
	中型 8 t 限定 M T	115,720	100,650	20,130
大型特殊免許	普通免許以上	127,050	111,980	22,396

(円/税込)

教習料金 …最短で卒業に必要な料金です。仮免許申請料(1,700 円)、交付料(1,150 円)、本免許申請料は別途費用となります。

教育訓練費…検定料、証明書料、写真代、効果測定代、追加教習料金、夜間料金は含まれません。

○教育訓練給付金指定番号、指定期間一覧表

教育訓練講座の名称	指定番号	指定期間
準中型免許(所持免許なし)	1520145-2420012-6	令和6年10月1日～ 令和9年9月30日
準中型免許(普通AT免許所持者)	1520145-2420022-9	令和6年10月1日～ 令和9年9月30日
中型免許(普通MT免許所持者)	1520145-2220012-6	令和7年10月1日～ 令和10年9月30日
中型免許(普通AT免許所持者)	1520145-2420032-1	令和6年10月1日～ 令和9年9月30日
中型免許(準中型5t限定MT所持者)	1520145-1720032-1	令和5年10月1日～ 令和8年9月30日
中型免許(中型8t限定MT所持者)	1520145-1720022-9	令和5年10月1日～ 令和8年9月30日
大型特殊免許(普通免許以上所持者)	1520145-1620032-1	令和7年10月1日～ 令和10年9月30日